



FINANCIËEL RAPPORT 2021



HOOGSTRATEN
HOME OF QUALITY



Inhoudsopgave

Jaarrekening per 31/12/2021

Activa	4
Passiva	5
Resultatenrekening	6
Resultatenverwerking	6
Ratio's	7
1. Toelichting bij jaarrekening	9
2. Risico's en onzekerheden	14
3. Belangrijke gebeurtenissen na het einde van het boekjaar	14
4. Inlichtingen over de omstandigheden die de ontwikkeling van de vennootschap aanmerkelijk kunnen beïnvloeden	15
5. Onderzoek en ontwikkeling	15
6. Kapitaalverhogingen / uitgifte van converteerbare obligaties of warrants door de raad van bestuur	15
7. Verkrijgen van eigen aandelen, winstbewijzen of certificaten	15
8. Bijkomende werkzaamheden commissaris	15
9. Strijdige belangen van vermogensrechtelijke aard	15
10. Mandaat van commissaris - revisor	15
11. Resultaatverwerking	16
Overzicht van de investeringen	17
Verslag van commissaris	19
Statistisch jaaroverzicht 2019 - 2020 - 2021	25
Statistisch jaaroverzicht per product	26

ACTIVA		Code	Boekjaar 2021	Boekjaar 2020
I	Oprichtingskosten	20	0,00	0,00
	VASTE ACTIVA	22/28	19.703.945	19.733.517
II	Immateriële vaste activa	21	0,00	0,00
III	Materiële vaste activa	22/27	19.566.139	19.595.710
	A Terreinen en gebouwen	22	14.651.129	12.610.813
	B Installaties, machines en uitrusting	23	4.182.754	4.298.693
	C Meubilair en rollend materieel	24	732.257	807.231
	D Leasing en soortgelijke rechten	25	0,00	0,00
	E Overige materiële activa	26	0,00	0,00
	F Activa in aanbouw en vooruitbetalingen	27	0,00	1.878.974
IV	Financiële vaste activa	28	137.806	137.806
	B Ondernemingen met deelnemingsverhouding	282/3	47.157	47.157
	1. Deelnemingen	282	47.157	47.157
	C Andere financiële vaste activa	284/8	90.649	90.649
	1. Aandelen	284	89.250	89.250
	2. Vorderingen en borgtochten in contant	285/8	1.399	1.399
	VLOTTENDE ACTIVA	29/58	39.195.143	39.681.375
V	Vorderingen op meer dan één jaar	29	0,00	0,00
	B Overige vorderingen	291	0,00	0,00
VI	Voorraden en bestellingen in uitvoering	30	8.107.463	6.674.352
	A Voorraden	30/36	8.107.463	6.674.352
	1. Grond- en hulpstoffen	30/31		
	4. Handelsgoederen	34	8.107.463	6.674.352
VII	Vorderingen op ten hoogste één jaar	40/41	25.939.836	25.678.886
	A Handelsvorderingen	40	16.337.548	16.584.072
	B Overige vorderingen	41	9.602.288	9.094.813
VIII	Geldbeleggingen	50/53	0,00	0,00
	B Overige beleggingen	51/53	0,00	0,00
IX	Liquide middelen	54/58	4.183.712	7.102.295
X	Overlopende rekeningen	490/1	964.133	225.842
	TOTAAL DER ACTIVA	20/58	59.899.088	59.414.892



PASSIVA		Code	Boekjaar 2021	Boekjaar 2020
	EIGEN VERMOGEN		18.831.927	17.576.879
I	Kapitaal	10	0,00	0,00
	a Geplaatst kapitaal	100	0,00	0,00
II	Uitgiftepremies	11	263.977	470.903
	Inkomgelden		0,00	0,00
	Beschikbare inbreng		109.584	298.610
	Onbeschikbare inbreng		154.393	172.293
IV	Reserves	13	15.515.080	14.110.423
	A Wettelijke reserve	130	0,00	0,00
	B Onbeschikbare reserves	131	13.838.387	12.402.404
	2. Andere	1311	13.838.387	12.402.404
	C Belastingvrije reserves - meerwaarden	132	932.118	963.444
	D Beschikbare reserves	133	744.575	744.575
V	Overgedragen winst/verlies	140/1	0,00	0,00
VI	Kapitaalsubsidies	15	3.052.869	2.995.553
	VOORZIENINGEN EN UITGESTELDE BELASTINGEN	16	1.130.870	1.126.865
VII	A Voorzieningen voor risico's en kosten	160/5	4.270	8.929
	1. Pensioenen en soortgelijke verplichtingen	160	4.270	8.929
	4. Voorzieningen risico's en lasten	163	0,00	0,00
	B Uitgestelde belastingen	168	1.126.599	1.117.936
	SCHULDEN	17/49	38.936.291	40.711.148
VIII	Schulden op meer dan één jaar	17	12.115.259	13.844.288
	A Financiële schulden	170/4	12.115.259	13.844.288
	3. Leasingschulden	172		
	4. Kredietinstellingen	173	12.115.259	13.844.288
IX	Schulden op ten hoogste één jaar	42/48	26.516.490	26.516.057
	A Schulden op meer dan één jaar die binnen het jaar vervallen	42	2.187.183	1.854.501
	B Financiële schulden kredietinstellingen	43	0,00	0,00
	C Handelsschulden	44	19.589.344	20.144.798
	1. Leveranciers	440/4	19.589.344	20.144.798
	E Schulden met betrekking tot belastingen, bezoldigingen en sociale lasten	45	2.537.798	2.408.549
	1. Belastingen	450/3	266.544	305.126
	2. Bezoldigingen	454/9	2.271.254	2.103.423
	F Overige schulden	47/48	2.202.166	2.108.209
X	Overlopende rekeningen	492/3	304.542	350.803
	TOTAAL DER PASSIVA	20/58	58.899.088	59.414.892

RESULTATENREKENING			Boekjaar 2021	Boekjaar 2020
I	Bedrijfsopbrengsten	70/76 A	393.086.050	377.107.455
	A Omzet	70	371.555.265	357.530.400
	D Andere bedrijfsopbrengsten	74	21.370.119	19.499.497
	Niet-recurrente bedrijfsopbrengsten	76a	160.666	77.559
II	Bedrijfskosten	60/64 A	392.908.762	377.084.833
	A Handelsgoederen, grond- en hulpstoffen	60	355.042.742	340.957.807
	1. Inkopen	600/8	356.281.501	342.938.806
	2. Wijziging in de voorraad	609	-1.238.759	-1.980.999
	B Diensten en diverse goederen	61	25.419.463	23.840.375
	C Bezoldigingen, sociale lasten en pensioenen	62	8.307.277	7.589.848
	D Afschrijvingen en waardeverminderingen op oprichtingskosten, immateriële en materiële vast activa	630	3.282.229	3.544.490
	E Waardeverminderingen op voorraden, bestellingen in uitvoering en handelsvorderingen	631/4	49.350	294.283
	F Voorzieningen voor risico's en kosten	635/8	-4.658	-4.658
	G Andere bedrijfskosten	640/8	775.175	834.140
	Niet-recurrente bedrijfskosten	66A	37.185	28.549
III	Bedrijfswinst (Bedrijfsverlies)	9901	177.288	22.623
IV	Financiële opbrengsten	75/76B	1.792.011	1.675.831
	Recurrente financiële opbrengsten	75	1.792.011	1.675.831
	A Opbrengsten uit financieel activa	750	863.757	657.016
	B Opbrengsten uit vlottende activa	751	152.881	215.417
	C Andere financiële opbrengsten	752/9	775.373	803.398
	Niet-recurrente financiële opbrengsten	76B	0,00	0,00
V	Financiële kosten	65	413.394(-)	429.821(-)
	A Kosten van schulden	650	354.732	388.369
	C Andere financiële kosten	652/9	58.663	41.451
	Niet-recurrente financiële kosten	66B	0,00	0,00
IXbis	A Onttrekking aan de uitgestelde belastingen - kapitaalsubsidies	780	193.865	190.903
	B Overboeking naar uitgestelde belastingen	680	0,00	0,00
X	Belastingen op het resultaat	67/77	345.113(-)	247.111(-)
	A Belastingen	670/3	345.113	197.111
	B Belastingen Tax Shelter	67	0,00	50.000
XI	Winst (verlies) van het boekjaar	9904	1.404.658	1.212.425
XII	Onttrekking aan de belastingvrije reserves - meerwaarden	789	31.326	31.326
XII	Toevoeging aan de belastingvrije reserves – Tax Shelter	689	0,00	-210.500
XIII	Te bestemmen winst (verlies) van het boekjaar	9905	1.435.984	1.033.251
RESULTAATVERWERKING				
	A Te bestemmen winst (verlies)	9906	1.435.984	1.033.251
	1. Te bestemmen winst (verlies) van het boekjaar	9905	1.435.984	1.033.251
	2. Overgedragen resultaat van het vorig boekjaar		0,00	0,00
	C Toevoeging aan het eigen vermogen	691/2	1.435.983(-)	1.033.251(-)
	D 2. Over te dragen winst (verlies)	(14)	0,00	0,00
	F Uit te keren winst	694/6	0,00	0,00
	1. Vergoeding van het kapitaal	694	0,00	0,00

Ratio's	Boekjaar 2021	Boekjaar 2020	Boekjaar 2019	Evolutie % 2021 - 2020	Evolutie % 2021 - 2019
Liquiditeit					
Dagen Klantenkrediet	14,11	14,87	15,42	-5,11%	-8,49%
Dagen Leverancierskrediet	16,83	18,03	14,90	-6,65%	12,99%
Liquiditeit in ruime zin (ratio moet > 1)	1,46	1,48	1,53	-1,06%	-4,53%
Liquiditeit in enge zin (ratio moet > 0,70)	1,12	1,22	1,27	-7,95%	-11,36%
Netto bedrijfskapitaal (werkkapitaal)	12.374.110	12.814.516	10.647.303	-3,44%	16,22%
Behoeftte aan nettobedrijfskapitaal	8.190.399	5.712.221	8.461.140	43,38%	-3,20%
Banksaldo	4.183.712	7.102.295	2.186.163	-41,09%	91,37%
Solvabiliteit					
Financiële onafhankelijkheid	31,97%	29,58%	34,66%	8,08%	-7,76%
Schuldgraad	68,03%	70,42%	65,34%	-3,39%	4,12%
Rentabiliteit					
Rentabiliteit op het eigen vermogen	7,63	5,88	5,20	29,72%	46,77%
Rentabiliteit op de vaste activa	0,90	0,11	-2,26	684,85%	-139,88%
Cashflow					
Operationele cashflow na belasting	4.718.212	4.577.741	4.191.321	3,07%	12,57%





1. Toelichting bij de jaarrekening

COMMENTAAR OP DE JAARREKENING

De voorstelling en de inhoud ervan beantwoorden aan de bepalingen en beschikkingen van de Wetten en Koninklijke Besluiten op de boekhouding van de onderneming alsmede het Wetboek der Vennootschappen en haar uitvoeringsbesluiten. De maandelijkse afschrijvingen worden lineair ingeboekt vanaf de eerste dag van de maand volgend op de maand waarin het afschrijfbaar activa in het bezit van de onderneming is gekomen.

De jaarrekening heeft een balanstotaal van € 58.899.087,83 en een te bestemmen winst na belasting van € 1.435.983,65.



Activa

Materiële vaste activa

In 2021 werd er voor € 3.252.657,14 nieuwe activa aangekocht. De afschrijvingen bedroegen in totaal € 3.163.148,20.

Belangrijkste verwezenlijkingen in 2021 zijn: investering in de bouw van een nieuwe sociale ruimte voor afdeling centraal sorteren paprika, verdere afwerking van het kantoorgebouw en installatie van nieuwe frigo.

Financiële vaste activa

Onder de deelnemingen werden geen wijzigingen genoteerd. Zodoende bestonden de participaties met een deelnemingsverhouding per 31/12/2021 uit :

- € 34.456,74 in Kistenpool VBT cv te Sint Katelijne Waver (12,50 %) - 139 aandelen
- € 4.200,00 in Freshcoop cvba te Leuven (11,93 %) - 420 aandelen
- € 2.500,00 in Kenniscentrum Glastuinbouw cvba te Boortmeerbeek (25 %) - 20 aandelen
- € 6.000,00 in LAVA cvba te Leuven (23,08 %) - 240 aandelen

Andere deelnemingen (minder dan 10 % participatie) bestond uit :

- € 64.250,00 in Primoris Belgium nv te Gent (2,49 %) - 2570 aandelen.
- € 25.000,00 in Primoris Belgium nv te Gent (0,63 %) - 1000 aandelen.

De betaalde borgens bleven onveranderd :

- € 1.239,46 in VLAM
- € 160,00 voor Liefkenshoek Toltunnel.

Vlottende activa

De vlottende activa daalden in totaliteit met € 486.232,35 tegenover vorig boekjaar. De grootste daling was te noteren bij de liquide middelen voor € 2.918.583,38. Voorraad handelsgoederen kenden echter een sterke stijging van € 1.433.110,49 wat veroorzaakt werd door een sterke stijging in prijzen voor verpakkingen.

Een waardevermindering voor dubieuze vorderingen werd aangelegd van € 243.701,41.



Passiva

Kapitaal en inkomgelden

Sinds 06/02/2006 bedraagt de waarde € 4,00 per coöperatief aandeel. In 2021 traden 13 nieuwe leden toe en 720 leden namen ontslag. De ontslagen betreffen voornamelijk het ontslag van niet actieve leden.

De toe- en uittredingen werden met een afzonderlijke stemming door de Raad van Bestuur unaniem goedgekeurd. Op 31/12/2021 telde de vennootschap 269 vennoten.

Met de invoering van het nieuwe Wetboek van vennootschappen en verenigingen werd het concept 'maatschappelijk kapitaal' afgeschaft voor de coöperatieve vennootschap. Het vast gedeelte van het kapitaal werd omgevormd naar de onbeschikbare inbreng. Het variabel gedeelte van het kapitaal is omgevormd naar de beschikbare inbreng. De inkomgelden zijn omgevormd tot onbeschikbare inbreng.

De reserves zijn gestegen, waarvan de onbeschikbare reserves met € 1.435.983,65 uit de bedrijfsactiviteiten.

De belastingvrije reserve voor de gespreide taxatie van gerealiseerde meerwaarden daalde met € 31.326,03.

In 2021 werd per saldo € 57.315,98 meer geboekt als kapitaalsubsidie en € 19.105,27 minder als uitgestelde belastingen op de kapitaalsubsidie.

Schulden

Er werd in 2021 een nieuwe lening aangegaan voor de bouw van sociale ruimte aan de afdeling centraal sorteren paprika voor een bedrag van € 450.000. Per 31/12/2021 is het saldo van de openstaande leningen € 14.302.441,86 waarvan € 2.187.183,01 vervalt binnen het jaar.

De totale handelsschulden daalden met € 555.454,33.

De schulden in verband met loonbelastingen, sociale lasten en bezoldigingen stegen met € 129.249,08. De overige schulden bestonden uit waarborgen en afzetfondsen.

Resultatenrekening

Bedrijfsopbrengsten

Coöperatie Hoogstraten realiseerde in 2021 een omzet van € 371.555.264,87 of een stijging van 3,92 % tegenover 2020. De productomzet steeg met 4,18 %.

De stijging van de andere opbrengsten met 9,59 % is voornamelijk toe te wijzen aan de GMO toelagen en alle daaraan verbonden teleracties.

In 2021 werd een totaal bedrag van € 24.185.361,25 besteed aan Coöperatie specifieke acties voor het operationeel programma 2019-2023 in het kader van de Gemeenschappelijke Markt Ordening voor Groenten en Fruit van de Europese Unie. Het bedrag aan rechtstreekse acties naar telers werd begrensd tot 1,3 % binnen elke productgroep. De Europese steun bedroeg 50 % van deze uitgaven met een maximum van 4,1 % op de waarde van de verkochte productie van het jaar 2019. In 2021 werden, in het kader van crisispreventie & -beheer, premies voor gewasverzekering ingebracht en interventies.

Bedrijfskosten

Net zoals bij de verkopen stegen de aankopen handelsgoederen met 4,13 % tegenover 2020.

De diverse goederen en diensten stegen met 6,62 % of € 1.579.088,18. De stijging van kosten werd vooral vastgesteld bij onderhoud machines en installaties, publiciteit, kosten voor gas en elektriciteit, interim personeel en de GMO-acties.

De eigen personeelskosten stegen met 7,50% tegenover verleden jaar. De stijgende volumes vereisen een stijgend aantal personeelsleden. Er wordt ingezet op professionalisering, expertise en innovatie. Omwille van de uitbreiding in de afdeling Centraal Sorteren was er ook een stijging van de kost voor interimpersoneel met 15%. Er zijn 4 bedienden en 14 arbeiders aangenomen in 2021. In 2021 hebben 4 bedienden en 8 arbeiders de coöperatie verlaten. In hoofden zijn er op de Coöperatie Hoogstraten cv per 31/12/2021 121 mensen tewerkgesteld waarvan 53 bedienden en 68 arbeiders.

De afschrijvingen bedroegen € 3.282.228,82. Daarnaast werd er voor € 243.701,41 op waardevermindering klanten geboekt. Er zijn in 2021 voor € 30.089,22 waardeverminderingen op voorraden geboekt en voor € 224.441,06 aan waardevermindering op voorraden teruggenomen. Er werd € 4.658,40 aan voorzieningen afgeboekt voor werkloosheid met bedrijfstoeslag/brugpensioenen.

De andere bedrijfskosten daalden met 7.07%. Deze daling is het gevolg van de daling in schaderegelingen. Bedrag in 2020 werd beïnvloed door recall van paprika waarmee Coöperatie Hoogstraten te maken had.

Financiële opbrengsten en kosten

De financiële opbrengsten stegen met 6,93 % tegenover 2020. Dit voornamelijk door een stijging van het dividend van VBT Kistenpool. Intresten op vorderingen kenden een daling van 29,03%. De financiële lasten bedroegen € 413.394,40 wat een daling is van 3,82% ten opzichte van 2020.



Coöperatieve teruggave

Bij de opstelling van de jaarrekening heeft de Raad van Bestuur beslist om een coöperatieve teruggave toe te kennen van € 2.842.414,09 of 0,95 % op de omzet van 2021 van de eigen actieve leden en uit te keren à rato van de leveringen in 2022 tot uitputting van de individueel toegekende teruggave.

Uitzonderlijke opbrengsten en kosten

De uitzonderlijke opbrengsten bestonden hoofdzakelijk uit éénmalige opbrengsten wegens verkoop activa en afboeken pand ICL .

Als uitzonderlijke kosten noteerden we vooral een minwaarde bij verkoop van kapotte paletten.

Na de onttrekking aan uitgestelde belastingen op kapitaalsubsidies en meerwaarden en ná de belastingen op het resultaat, blijft er een te bestemmen winst van het boekjaar over van € 1.435.983,65.

De operationele Cash Flow (te bestemmen resultaat + afschrijvingen en waardeverminderingen) bedroeg € 4.718.212,47.

I.R.S. : op vervalddag 31/10/2011 werd voor het openstaande saldo € 3.273.262,55 van de lening van de leeggoedloods een IRS-overeenkomst (SWAP) afgesloten waarbij Coöperatie Hoogstraten de bestaande vlottende renteverplichting bij Crelan ruilde met een vaste rentebetaling bij KBC. De vlottende rente werd vastgeklekt voor een periode van 01/10/2011 tot op de vervalddag 31/07/2030. Op 31/12/2021 bedroeg het saldo € 1.527.743 en de marktwaarde -€ 198.949,62.

Er werd voor 2022 een budget/begroting opgesteld met een te bestemmen winst van € 1.618.964,92 waarbij de coöperatieve teruggave, het dividend en de belastingen nog berekend dienen te worden. De omzet werd berekend op basis van verwachte hoeveelheden en gemiddelde productprijzen over de voorbije jaren.

2. Risico's en onzekerheden

De Raad van Bestuur meldt dat verwijzend naar de International Financial Reporting Standards, Coöperatie Hoogstraten niet geconfronteerd wordt met daarin bedoelde risico's en onzekerheden.

3. Belangrijke gebeurtenissen na het einde van het boekjaar

Sinds het afsluiten van het boekjaar op 31/12/2021 hebben er zich geen gebeurtenissen voorgedaan, die de resultaten en de financiële positie van de onderneming op belangrijke wijze beïnvloeden. In 2022 zullen de mogelijkheden bekeken worden voor een mogelijke fusie met Veiling REO. Tegen eind 2022 zal een fusievoorstel uitgewerkt worden dat voor goedkeuring zal voorgelegd worden aan de respectievelijke Algemene Vergaderingen. Er zijn geen andere ontwikkelingen die het leven van de vennootschap aanzienlijk kunnen beïnvloeden.

4. Inlichtingen over de omstandigheden die de ontwikkeling van de vennootschap aanmerkelijk kunnen beïnvloeden

Er zijn geen ontwikkelingen die het leven van de vennootschap aanzienlijk kunnen beïnvloeden.

5. Onderzoek en ontwikkeling

Gezien de aard van de onderneming worden er geen echte werkzaamheden doorgevoerd op gebied van onderzoek en ontwikkeling. Hiervoor wordt verwezen naar de samenwerking met onder meer Proefcentrum Hoogstraten vzw te Hoogstraten, Primoris Belgium nv te Gent, CKcert cvba te Zwijnaarde, KDT te Boortmeerbeek en Kenniscentrum Glastuinbouw te Boortmeerbeek.

6. Kapitaalverhoging / uitgifte van converteerbare obligaties of warrants door de raad van bestuur

Er zijn geen kapitaalverhogingen noch uitgiftes geweest.

7. Verkrijgen van eigen aandelen, winstbewijzen of certificaten

Er werden geen eigen aandelen, winstbewijzen of certificaten verkregen.

8. Bijkomende werkzaamheden commissaris

Er waren beperkte bijkomende werkzaamheden van de commissaris-revisor voor controle van de GMO-boekhouding en de attestering ervan.

9. Strijdige belangen van vermogensrechtelijke aard

Er zijn geen daden met een strijdig belang van vermogensrechtelijke aard.

10. Mandaat van de commissaris-revisor

Het mandaat van de commissaris-revisor werd toegekend aan het kantoor van Van Havermaet bedrijfsrevisoren voor de boekjaren 2021- 2023.

11. Resultaatverwerking

Er werd beslist om het saldo van € 1.435.983,65 over te dragen naar de onbeschikbare reserves.

12. Subsidies

Sinds 1997 worden dankzij de Gemeenschappelijke Marktordening (GMO) voor groenten en fruit nieuwe impulsen gegeven aan de sector. Dankzij de financiële steun voor Coöperatie Hoogstraten en de andere erkende afzetcoöperaties moet de sector beter kunnen inspelen op de uitdagingen van een meer open concurrentiegerichte markt. Concentratie van het aanbod, kwaliteit, milieu en dienstverlening aan de telers zijn enkele van de sleutelwoorden.



Overzicht van de investeringen

Overzicht investeringen 2021	
Terreinen en gebouwen	1.558.232
Kantoorgebouw	778.270
Sociale ruimtes paprikaloods	249.678
Elektriciteit kantoor + paprikaloods	212.363
Terreinverharding	184.224
Fietsenstalling	85.137
Vervangen laadbruggen 11-15	19.429
Bureau ruimte technische dienst	13.000
Ophanging verdampers en rolpoort	8.282
Conciërgewoning	7.850
Installaties, mach & uitrusting	1.232.203
Frigo's 702, 705, 706, 708 en 709	377.609
Paprikabakken	258.168
Kantoormachines	78.905
Metaalsandwichpanelen frigo	76.661
Scansysteem aarbeiloods	62.685
Hygiënesluizen	57.306
Uitbreiding ophooglijn	52.677
Automatisch banderoltoestel	48.850
Switchen + antennes	41.255
UV Robots	39.939
Handscanners + labelprinters	38.690
Vervangen panelen	35.250
Spare parts	34.901
Fytobak	27.860
Visiesysteem centraal sorteren	26.467
Temperatuurregistratie + dataloggermodule	26.435
Snellooppoort	24.686
Detectiesysteem	23.659
Firewall	22.271
Zeilen	21.575
Pompen	18.415
Ingang kersensorteerinstallatie	15.000
Plateauweger + weegschalen	14.978
Robovision	14.797
CA technologie uitbreiding	12.038
Frambooskisten	10.625
Lijmunit	9.947
Horizontale omsnoeringsmachine	7.800
Veegmachine	7.589
Videobewakingsysteem	7.151
Cirkelzaag	6.695

RVS transportband	6.640
Sprinklerinstallatie blok 4	4.569
Inspuiting MK1	4.324
Meubilair en Rollend materieel	218.007
Meubilair en lockers	151.843
Pallettrucks	39.425
Batterijen	26.739



VAN HAVERMAET
UW RECHTERHAND

COÖPERATIE HOOGSTRATEN
Coöperatieve vennootschap
Loenhoutseweg 59

B – 2320 HOOGSTRATEN

Ondernemingsnummer 0403.863.755
RPR Antwerpen, afdeling Turnhout

**VERSLAG VAN DE COMMISSARIS AAN DE ALGEMENE VERGADERING VAN
COÖPERATIE HOOGSTRATEN CV OVER HET BOEKJAAR AFGESLOTEN OP 31 DECEMBER 2021**

In het kader van de wettelijke controle van de jaarrekening van **COÖPERATIE HOOGSTRATEN CV** (de "Vennootschap"), leggen wij u ons commissarisverslag voor.

Dit bevat ons verslag over de controle van de jaarrekening alsook de overige door wet- en regelgeving gestelde eisen.

Dit vormt één geheel en is ondeelbaar.

Wij werden benoemd in onze hoedanigheid van commissaris door de algemene vergadering van **29 juni 2021**, overeenkomstig het voorstel van het bestuursorgaan uitgebracht op voordracht van de ondernemingsraad.

Ons mandaat loopt af op de datum van de algemene vergadering die beraadslaagt over de jaarrekening voor het boekjaar afgesloten op **31 december 2023**.

Wij hebben de wettelijke controle van de jaarrekening van **COÖPERATIE HOOGSTRATEN CV** uitgevoerd gedurende **25** opeenvolgende boekjaren.

VERSLAG OVER DE JAARREKENING

Oordeel zonder voorbehoud

Wij hebben de wettelijke controle uitgevoerd van de jaarrekening van **COÖPERATIE HOOGSTRATEN CV**, die de balans op **31 december 2021** omvat, alsook de resultatenrekening van het boekjaar afgesloten op die datum en de toelichting. Deze jaarrekening vertoont een balanstotaal van **€ 58.899.087,83** en de resultatenrekening sluit af met een winst van het boekjaar van **€ 1.404.657,62**.

Naar ons oordeel geeft de jaarrekening een getrouw beeld van het vermogen en de financiële toestand van de Vennootschap per **31 december 2021**, alsook van haar resultaten over het boekjaar dat op die datum is afgesloten, in overeenstemming met het in België van toepassing zijnde boekhoudkundig referentiestelsel.

Basis voor het oordeel zonder voorbehoud

Wij hebben onze controle uitgevoerd volgens de internationale controlestandaarden (ISA's) zoals van toepassing in België.

Onze verantwoordelijkheden op grond van deze standaarden zijn verder beschreven in de sectie "Verantwoordelijkheden van de commissaris voor de controle van de jaarrekening" van ons verslag.

Wij hebben alle deontologische vereisten die relevant zijn voor de controle van de jaarrekening in België nageleefd, met inbegrip van deze met betrekking tot de onafhankelijkheid.

Wij hebben van het bestuursorgaan en van de aangestelden van de Vennootschap de voor onze controle vereiste ophelderingen en inlichtingen verkregen.

Wij zijn van mening dat de door ons verkregen controle-informatie voldoende en geschikt is als basis voor ons oordeel.

Verantwoordelijkheden van het bestuursorgaan voor het opstellen van de jaarrekening

Het bestuursorgaan is verantwoordelijk voor het opstellen van de jaarrekening die een getrouw beeld geeft in overeenstemming met het in België van toepassing zijnde boekhoudkundig referentiestelsel, alsook voor de interne beheersing die het bestuursorgaan noodzakelijk acht voor het opstellen van de jaarrekening die geen afwijking van materieel belang bevat die het gevolg is van fraude of van fouten.

Bij het opstellen van de jaarrekening is het bestuursorgaan verantwoordelijk voor het inschatten van de mogelijkheid van de Vennootschap om haar continuïteit te handhaven, het toelichten, indien van toepassing, van aangelegenheden die met continuïteit verband houden en het gebruiken van de continuïteitsveronderstelling, tenzij het bestuursorgaan het voornemen heeft om de Vennootschap te liquideren of om de bedrijfsactiviteiten te beëindigen of geen realistisch alternatief heeft dan dit te doen.

Verantwoordelijkheden van de commissaris voor de controle van de jaarrekening

Onze doelstellingen zijn het verkrijgen van een redelijke mate van zekerheid over de vraag of de jaarrekening als geheel geen afwijking van materieel belang bevat die het gevolg is van fraude of van fouten en het uitbrengen van een commissarisverslag waarin ons oordeel is opgenomen.

Een redelijke mate van zekerheid is een hoog niveau van zekerheid, maar is geen garantie dat een controle die overeenkomstig de ISA's is uitgevoerd altijd een afwijking van materieel belang ontdekt wanneer die bestaat.

Afwijkingen kunnen zich voordoen als gevolg van fraude of fouten en worden als van materieel belang beschouwd indien redelijkerwijs kan worden verwacht dat zij, individueel of gezamenlijk, de economische beslissingen genomen door gebruikers op basis van deze jaarrekening, beïnvloeden.

Bij de uitvoering van onze controle leven wij het wettelijk, reglementair en normatief kader dat van toepassing is op de controle van de jaarrekening in België na. Een wettelijke controle biedt evenwel geen zekerheid omtrent de toekomstige levensvatbaarheid van de Vennootschap, noch omtrent de efficiëntie of de doeltreffendheid waarmee het bestuursorgaan de bedrijfsvoering van

de Vennootschap ter hand heeft genomen of zal nemen. Onze verantwoordelijkheden inzake de door het bestuursorgaan gehanteerde continuïteitsveronderstelling staan hieronder beschreven.

Als deel van een controle uitgevoerd overeenkomstig de ISA's, passen wij professionele oordeelsvorming toe en handhaven wij een professioneel-kritische instelling gedurende de controle.

We voeren tevens de volgende werkzaamheden uit:

- Het identificeren en inschatten van de risico's dat de jaarrekening een afwijking van materieel belang bevat die het gevolg is van fraude of van fouten, het bepalen en uitvoeren van controlewerkzaamheden die op deze risico's inspelen en het verkrijgen van controle-informatie die voldoende en geschikt is als basis voor ons oordeel.
Het risico van het niet detecteren van een van materieel belang zijnde afwijking is groter indien die afwijking het gevolg is van fraude dan indien zij het gevolg is van fouten, omdat bij fraude sprake kan zijn van samenspanning, valsheid in geschrifte, het opzettelijk nalaten om transacties vast te leggen, het opzettelijk verkeerd voorstellen van zaken of het doorbreken van de interne beheersing.
- Het verkrijgen van inzicht in de interne beheersing die relevant is voor de controle, met als doel controlewerkzaamheden op te zetten die in de gegeven omstandigheden geschikt zijn maar die niet zijn gericht op het geven van een oordeel over de effectiviteit van de interne beheersing van de Vennootschap.
- Het evalueren van de geschiktheid van de gehanteerde grondslagen voor financiële verslaggeving en het evalueren van de redelijkheid van de door het bestuursorgaan gemaakte schattingen en van de daarop betrekking hebbende toelichtingen.
- Het concluderen of de door het bestuursorgaan gehanteerde continuïteitsveronderstelling aanvaardbaar is, en het concluderen, op basis van de verkregen controle-informatie, of er een onzekerheid van materieel belang bestaat met betrekking tot gebeurtenissen of omstandigheden die significante twijfel kunnen doen ontstaan over de mogelijkheid van de Vennootschap om haar continuïteit te handhaven.
Indien wij concluderen dat er een onzekerheid van materieel belang bestaat, zijn wij ertoe gehouden om de aandacht in ons commissarisverslag te vestigen op de daarop betrekking hebbende toelichtingen in de jaarrekening, of, indien deze toelichtingen inadequaat zijn, om ons oordeel aan te passen.
Onze conclusies zijn gebaseerd op de controle-informatie die verkregen is tot de datum van ons commissarisverslag.
Toekomstige gebeurtenissen of omstandigheden kunnen er echter toe leiden dat de Vennootschap haar continuïteit niet langer kan handhaven.
- Het evalueren van de algehele presentatie, structuur en inhoud van de jaarrekening, en van de vraag of de jaarrekening de onderliggende transacties en gebeurtenissen weergeeft op een wijze die leidt tot een getrouw beeld.

Wij communiceren met het bestuursorgaan onder meer over de geplande reikwijdte en timing van de controle en over de significante controlebevindingen, waaronder eventuele significante tekortkomingen in de interne beheersing die wij identificeren gedurende onze controle.

OVERIGE DOOR WET- EN REGELGEVING GESTELDE EISEN

Verantwoordelijkheden van het bestuursorgaan

Het bestuursorgaan is verantwoordelijk voor het opstellen en de inhoud van het jaarverslag, voor het naleven van de wettelijke en bestuursrechtelijke voorschriften die van toepassing zijn op het voeren van de boekhouding, alsook voor het naleven van Wetboek van vennootschappen en verenigingen, en van de statuten van de Vennootschap.

Verantwoordelijkheden van de commissaris

In het kader van onze opdracht en overeenkomstig de Belgische bijkomende norm (herziene versie 2020) bij de in België van toepassing zijnde internationale controlestandaarden (ISA's), is het onze verantwoordelijkheid om, in alle van materieel belang zijnde opzichten het jaarverslag, alsook de naleving van bepaalde verplichtingen uit het Wetboek van vennootschappen en verenigingen en van de statuten te verifiëren, alsook verslag over deze aangelegenheden uit te brengen.

Aspecten betreffende het jaarverslag

Na het uitvoeren van specifieke werkzaamheden op het jaarverslag, zijn wij van oordeel dat dit jaarverslag overeenstemt met de jaarrekening voor hetzelfde boekjaar en is opgesteld overeenkomstig de artikelen 3:5 en 3:6 van het Wetboek van vennootschappen en verenigingen.

In de context van onze controle van de jaarrekening, zijn wij tevens verantwoordelijk voor het overwegen, in het bijzonder op basis van de kennis verkregen in de controle, of het jaarverslag een afwijking van materieel belang bevat, hetzij informatie die onjuist vermeld is of anderszins misleidend is.

In het licht van de werkzaamheden die wij hebben uitgevoerd, dienen wij u geen afwijking van materieel belang te melden.

Vermelding betreffende de sociale balans

De sociale balans, neer te leggen bij de Nationale Bank van België overeenkomstig artikel 3:12, § 1, 8° van het Wetboek van vennootschappen en verenigingen, bevat, zowel qua vorm als qua inhoud alle door dit Wetboek voorgeschreven inlichtingen, waaronder deze betreffende de informatie inzake de lonen en de vormingen, en bevat geen van materieel belang zijnde inconsistenties ten aanzien van de informatie waarover wij beschikken in het kader van onze opdracht.

Vermeldingen betreffende de onafhankelijkheid

- Ons bedrijfsrevisorenkantoor en ons netwerk hebben geen opdrachten die onverenigbaar zijn met de wettelijke controle van de jaarrekening verricht, en ons bedrijfsrevisorenkantoor is in de loop van ons mandaat onafhankelijk gebleven tegenover de Vennootschap.
- De honoraria voor de bijkomende opdrachten die verenigbaar zijn met de wettelijke controle van de jaarrekening bedoeld in artikel 3:65 van het Wetboek van vennootschappen en verenigingen werden correct vermeld en uitgesplitst in de toelichting bij de jaarrekening.

Andere vermeldingen

- Onverminderd formele aspecten van ondergeschikt belang, werd de boekhouding gevoerd in overeenstemming met de in België van toepassing zijnde wettelijke en bestuursrechtelijke voorschriften.
- Wij dienen u geen verrichtingen of beslissingen mede te delen die in overtreding met de statuten of het Wetboek van Vennootschappen en Verenigingen zijn gedaan of genomen.
- De resultaatverwerking, die aan de algemene vergadering wordt voorgesteld, stemt overeen met de wettelijke en statutaire bepalingen.

Hasselt, 30 mei 2022

VAN HAVERMAET BEDRIJFSREVISOREN BV
Commissaris
Vertegenwoordigd door
Anne KOSTER
Bedrijfsrevisor

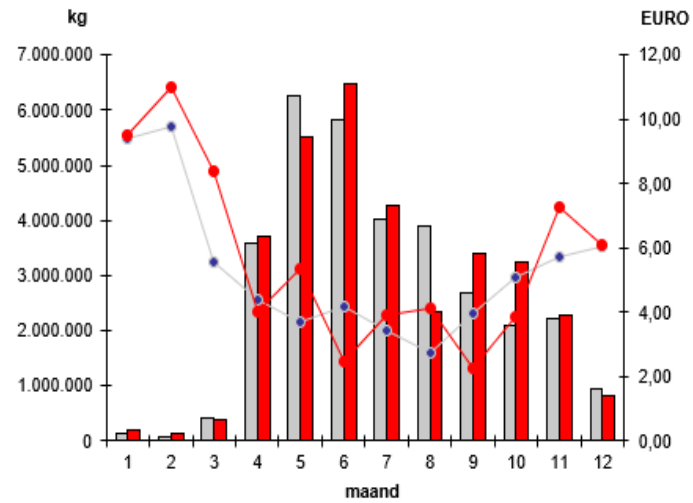
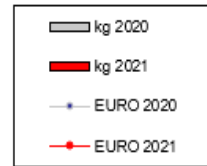


STATISTISCH JAAROVERZICHT 2019- 2021

per 31/12/2021	AANVOER (KG/ST.)					OMZET (€)					MID. PRIJS (KG/ST.)		
	2019	2020	2021	t.o. '19	t.o. '20	2019	2020	2021	t.o. '19	t.o. '20	2019	2020	2021
Aardbeien	32.551.399	32.146.566	32.797.451	1,00756	1,02025	103.354.118,30	131.293.978,13	134.684.574	1,30314	1,02582	3,175	4,084	4,107
Tomaten los	10.650.597	9.993.743	9.692.071	0,91000	0,96981	7.911.796,83	6.944.920,93	6.728.176	0,85040	0,96879	0,743	0,695	0,694
Trostomaten	37.165.142	52.645.458	42.515.712	1,14397	0,80759	7.911.796,83	32.160.945,26	36.651.239	1,38605	1,13962	0,712	0,611	0,862
Specials	40.566.301	50.649.655	45.876.844	1,13091	0,90577	64.500.627,18	79.113.407,30	82.926.407	1,28567	1,04820	1,59	1,562	1,808
Totaal tomaten	88.382.674	114.149.242	98.556.709	1,11511	0,86340	98.856.098,79	118.795.529,31	126.640.428	1,28106	1,06604	1,119	1,041	1,285
Paprika rood	6.158.284	6.847.612	8.696.195	1,41211	1,26996	733.9567,7	8.340.494,72	10.463.834	1,42567	1,25458	1,192	1,218	1,203
Paprika groen	13.369.102	12.775.158	12.574.190	0,94054	0,98427	12.834.827,23	13.395.997,36	12.717.895	0,99089	0,94938	0,96	1,049	1,011
Paprika geel	2.627.831	3.492.351	2.853.244	1,08578	0,81700	3.293.935,18	4.005.269,73	3.569.143	1,08355	0,89111	1,253	1,147	1,251
Paprika oranje	971.595	936.559	393.273	0,40477	0,41991	1.145.153,85	1.503.817,40	599.266	0,52331	0,39850	1,179	1,606	1,524
Paprika specials	50.485	95.669	72.537	1,43680	0,75821	272.486,32	359.963,70	329.781	1,21027	0,91615	5,397	3,763	4,546
Totaal paprika	26.431.221	25.734.193	26.345.007	0,99674	1,02374	30.071.795,17	29.836.043,79	30.140.399	1,00228	1,01020	1,138	1,159	1,144
Komkommer	8.469.806	8.068.574	10.257.918	1,21112	1,27134	2.431.778,2	2.271.813,08	3.163.552	1,30092	1,39252	0,287	0,282	0,308
Asperges	209.827	175.163	162.658	0,77520	0,92861	970.088,73	979.839,13	1.081.797	1,11515	1,10406	4,623	5,594	6,651
Courgettes	3.604.092	2.718.720	2.036.780	0,56513	0,74917	867.889,22	731.255,01	650.661	0,74971	0,88979	0,241	0,269	0,319
Blauwe bes	82.372	105.371	150.896	1,83188	1,43204	535.771,04	792.819,04	945.090	1,76398	1,19206	6,504	7,524	6,263
Kiwibes	84.302	24.006	36.143	0,42874	1,50558	490.501,93	154.709,77	202.712	0,41328	1,31027	5,818	6,445	5,609
Frambozen	101.209	148.517	198.595	1,96224	1,33719	991.801,58	1.653.189,19	1.821.886	1,83695	1,10204	9,800	11,131	9,174
Braambes	25.392	14.529	12.093	0,47625	0,83236	130.308,96	76.938,60	89.050	0,68338	1,15742	5,132	5,296	7,364
Kersen	134.059	58.611	42.902	0,32002	0,73198	413.037,75	273.081,51	159.997	0,38737	0,58589	3,081	4,659	3,729
Aubergines	1.231.720	696.680	643.220	0,52221	0,92326	1.089.754,93	688.011,32	462.401	0,42432	0,67208	0,885	0,988	0,719
Appel	509.660	523.059	371.200	0,72833	0,70967	91.399,44	117.448,57	90.580	0,99103	0,77123	0,179	0,225	0,244
Bloemkool	12.876	46.303	26.307	2,04310	0,56815	14.041,61	35.637,27	32.818	2,33718	0,92088	1,091	0,770	1,247
Radijzen	139.710	155.820	147.465	1,05551	0,4638	67.862,61	92.408,10	78.996	1,16406	0,85486	0,486	0,593	0,536

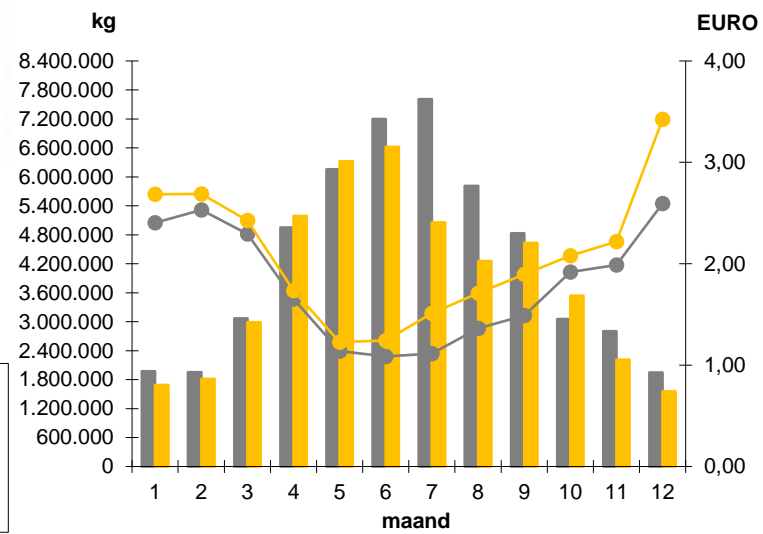
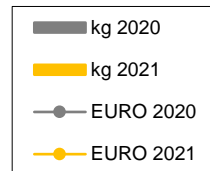
TOTALEN	2019	2020	2021	t.o.v. 2020
TOTALEN	242.003.336	290.223.878	302.346.095	104,2%

Aardbeien



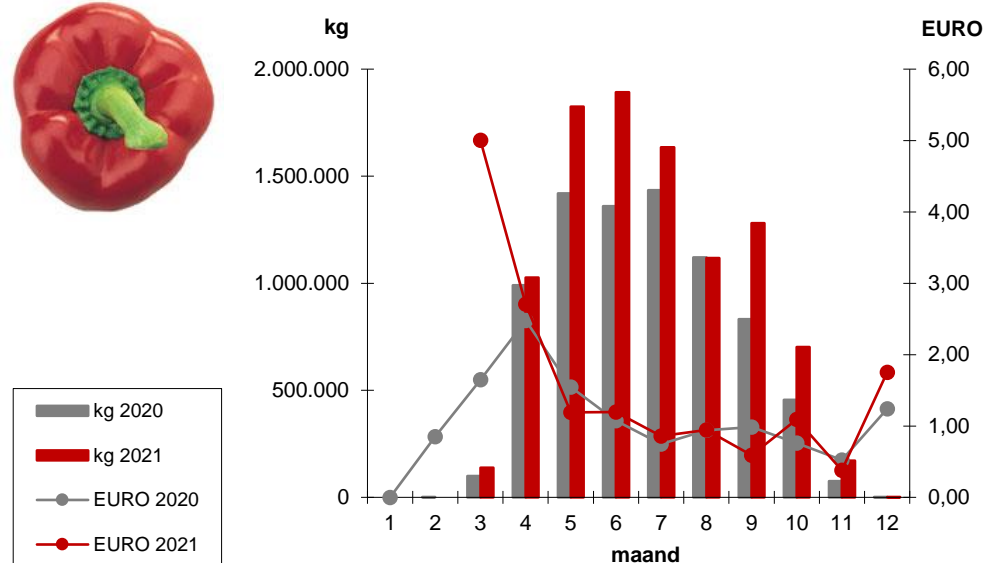
Maand	AANVOER (KG)		OMZET (€)		MIDDENPRIJS (€ /kg)	
	2020	2021	2020	2021	2020	2021
1	136.943	180.850	1.284.045	1.717.607	9,376	9,497
2	79.461	149.082	775.976	1.640.067	9,766	11,001
3	401.411	368.656	2.232.950	3.083.077	5,563	8,363
4	3.589.827	3.698.344	15.748.999	14.875.658	4,387	4,022
5	6.267.803	5.516.589	23.055.414	29.433.653	3,678	5,335
6	5.827.568	6.484.204	24.224.318	15.890.655	4,157	2,451
7	4.014.266	4.272.868	13.736.799	16.734.587	3,422	3,916
8	3.915.819	2.350.668	10.699.935	9.722.864	2,732	4,136
9	2.697.512	3.398.351	10.719.170	7.740.531	3,974	2,278
10	2.087.853	3.244.784	10.605.436	12.569.234	5,079	3,874
11	2.214.283	2.288.207	12.648.322	16.592.823	5,712	7,251
12	952.081	823.972	5.597.287	5.009.657	5,879	6,080
Totaal:	32.184.927	32.776.575	131.328.649	135.010.413		

Specials



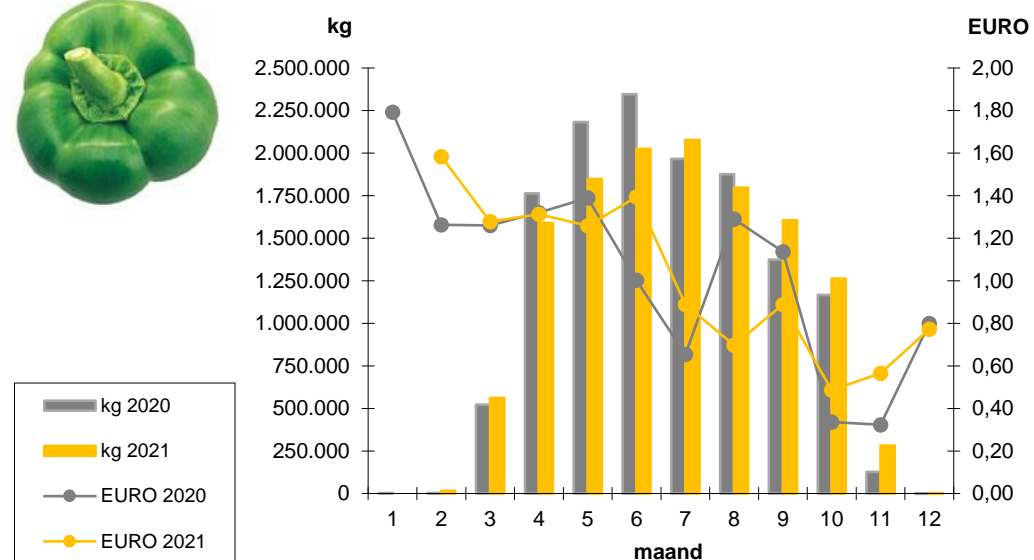
Maand	AANVOER (KG)		OMZET (€)		MIDDENPRIJS (€ /kg)	
	2020	2021	2020	2021	2020	2021
1	1.974.411	1.686.848	4.745.242	4.527.067	2,403	2,684
2	1.955.065	1.813.478	4.944.177	4.874.263	2,529	2,688
3	3.067.880	2.984.621	7.035.229	7.240.792	2,293	2,426
4	4.946.453	5.189.461	8.176.443	8.997.171	1,653	1,734
5	6.154.689	6.320.827	7.012.166	7.753.963	1,139	1,227
6	7.198.83	6.617.170	7.820.834	8.211.667	1,086	1,241
7	7.606.980	5.057.535	8.465.952	7.640.282	1,113	1,511
8	5.809.808	4.255.283	7.915.582	7.280.507	1,362	1,711
9	4.830.902	4.633.297	7.196.407	8.783.303	1,490	1,896
10	3.054.397	3.540.133	5.856.882	7.355.758	1,918	2,078
11	2.802.727	2.211.429	5.567.093	4.902.550	1,986	2,217
12	1.946.362	1.554.511	5.048.832	5.322.300	2,594	3,424
Totaal:	51.348.357	45.864.593	79.784.840	82.889.623	1,554	1,807

Paprika Rood



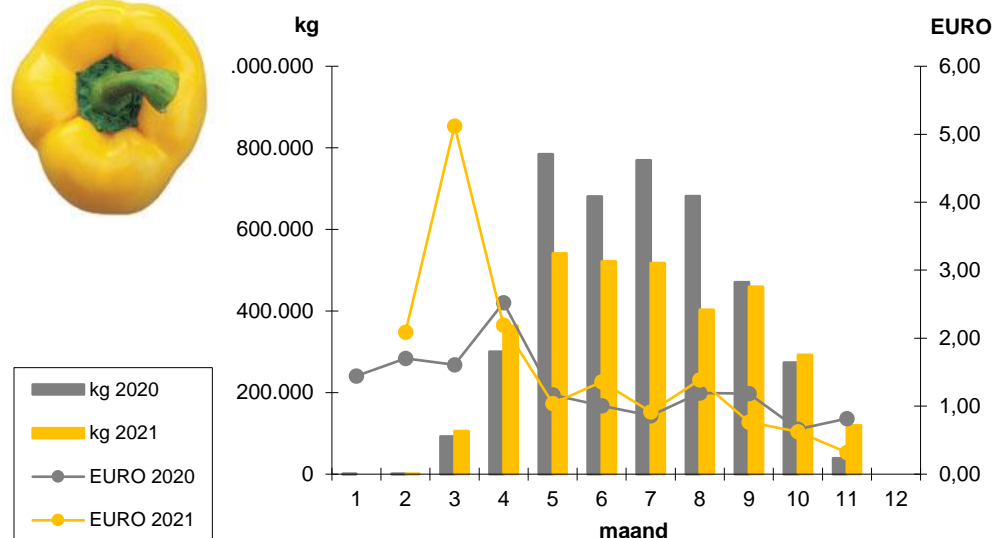
Maand	AANVOER (KG)		OMZET (€)		MIDDENPRIJS (€ /kg)	
	2020	2021	2020	2021	2020	2021
1						
2	5		4		0,850	
3	99.495	137.890	164.115	689.679	1,649	5,002
4	990.316	1.025.571	2.455.346	2.773.696	2,479	2,705
5	1.419.143	1.824.889	2.189.910	2.175.511	1,543	1,192
6	1.359.784	1.891.788	1.461.434	2.260.592	1,075	1,195
7	1.434.866	1.634.030	1.069.241	1.403.842	0,745	0,859
8	1.120.269	1.118.059	1.053.594	1.056.931	0,940	0,945
9	832.666	1.281.162	820.382	758.710	0,985	0,592
10	454.923	701.530	345.915	766.039	0,760	1,092
11	75.375	170.487	39.333	64.651	0,523	0,379
12	1.190	1.370	1.476	2.398	1,240	1,750
Totaal:	7.787.932	9.786.776	9.600.750	11.952.049	1,233	1,221

Paprika Groen



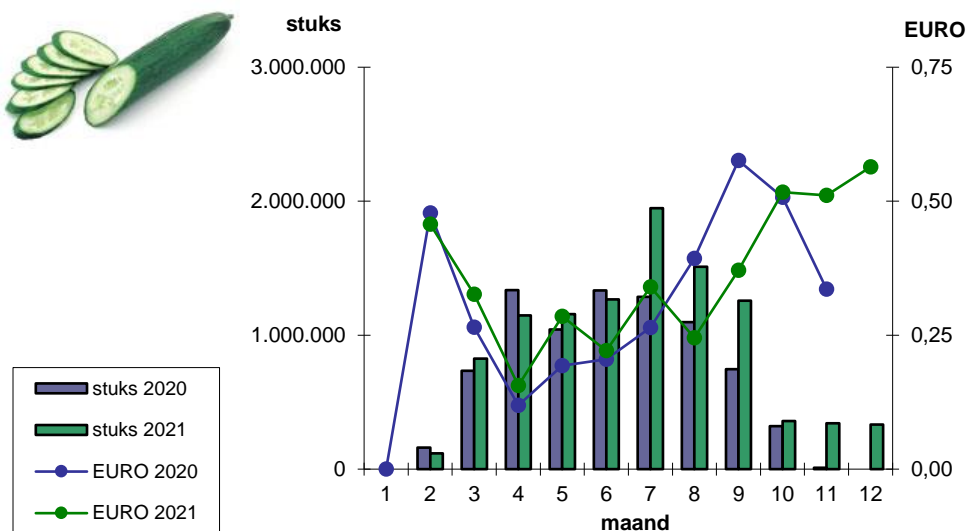
Maand	AANVOER (KG)		OMZET (€)		MIDDENPRIJS (€ /kg)	
	2020	2021	2020	2021	2020	2021
1	165		296		1,792	
2	2.090	15.260	2.641	24.175	1,263	1,584
3	521.303	561.191	656.957	717.442	1,260	1,278
4	1.763.134	1.589.830	2.327.410	2.087.449	1,320	1,313
5	2.181.649	1.848.247	3.031.168	2.325.944	1,389	1,258
6	2.346.164	2.025.382	2.350.853	2.823.769	1,002	1,394
7	1.966.218	2.077.450	1.285.175	1.845.775	0,654	0,888
8	1.876.078	1.795.966	2.420.327	1.251.879	1,290	0,697
9	1.372.997	1.605.090	1.560.269	1.427.200	1,136	0,889
10	1.166.682	1.262.882	392.075	613.838	0,336	0,486
11	127.155	281.450	41.075	158.981	0,323	0,565
12		2.470		1.909		0,773
Totaal:	13.232.320	13.065.218	14.067.991	13.278.360	1,056	1,016

Paprika Geel



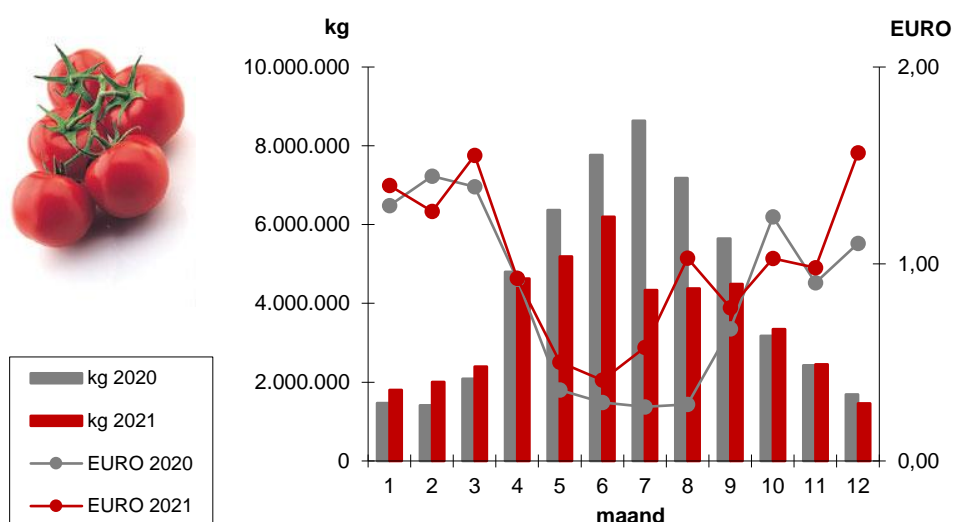
Maand	AANVOER (KG)		OMZET (€)		MIDDENPRIJS (€ /kg)	
	2020	2021	2020	2021	2020	2021
1	295		427		1,446	
2	220	280	375	585	1,704	2,088
3	92.405	105.472	148.634	540.366	1,609	5,123
4	300.382	363.992	757.610	798.667	2,522	2,194
5	784.151	541.521	913.054	563.593	1,164	1,041
6	680.638	521.185	685.133	707.121	1,007	1,357
7	769.410	517.408	660.051	474.678	0,858	0,917
8	681.830	402.891	812.575	558.292	1,192	1,386
9	470.390	459.881	558.285	352.299	1,187	0,766
10	273.529	292.218	180.730	182.346	0,661	0,624
11	39.125	120.143	31.977	38.371	0,817	0,319
12						
Totaal:	4.092.375	3.324.991	4.748.849	4.216.318	1,160	1,268

Komkommer



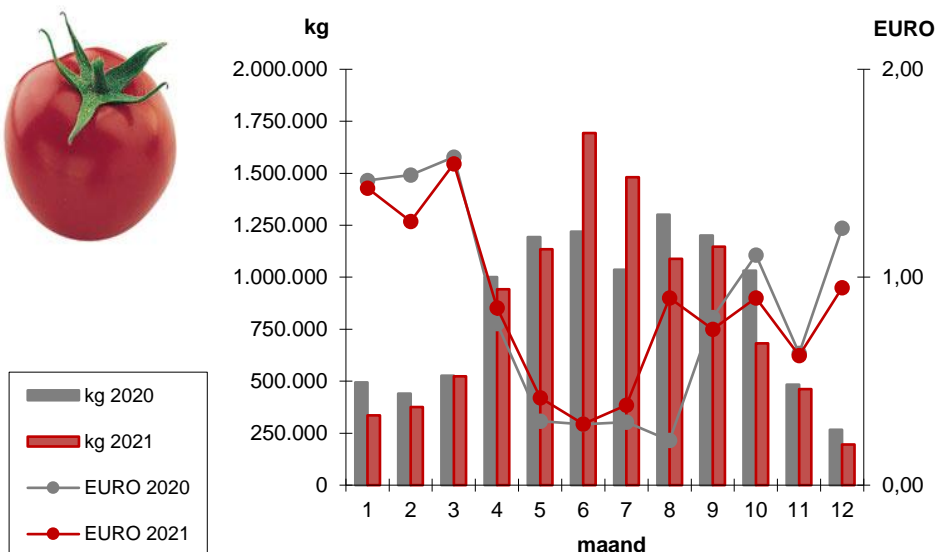
Maand	AANVOER (KG)		OMZET (€)		MIDDENPRIJS (€ /kg)	
	2020	2021	2020	2021	2020	2021
1						
2	159.926	116.696	76.411	53.383	0,478	0,457
3	735.096	824.059	195.134	268.719	0,265	0,326
4	1.335.888	1.146.703	159.130	179.058	0,119	1,156
5	1.041.566	1.157.826	201.183	330.331	0,193	0,285
6	1.334.259	1.265.844	273.549	279.640	0,205	0,221
7	1.286.955	1.946.642	339.367	661.417	0,264	0,340
8	1.097.650	1.510.764	430.929	370.180	0,393	0,245
9	746.354	1.257.432	429.967	467.076	0,576	0,371
10	321.202	358.306	162.888	185.141	0,507	0,517
11	9.692	341.236	3.259	174.238	0,336	0,511
12		332.938		187.905		0,564
Totaal:	8.068.588	10.258.446	2.271.815	3.157.088	0,282	0,308

Tomaten Tros



Maand	AANVOER (KG)		OMZET (€)		MIDDENPRIJS (€ /kg)	
	2020	2021	2020	2021	2020	2021
1	1.469.067	1.801.885	1.903.718	2.52.218	1,296	1,399
2	1.413.417	2.005.748	2.044.352	2.540.349	1,446	1,267
3	2.082.590	2.392.780	2.900.030	3.710.736	1,393	1,551
4	4.800.925	4.630.961	4.428.065	4.296.351	0,922	0,928
5	6.367.221	5.193.252	2.298.490	2.601.585	0,361	0,501
6	7.761.878	6.194.200	2.301.929	2.536.677	0,297	0,410
7	8.637.886	4.340.481	2.379.691	2.498.694	0,275	0,576
8	7.181.321	4.378.772	2.059.272	4.511.341	0,287	1,030
9	5.648.586	4.490.531	3.792.413	3.492.619	0,671	0,778
10	3.177.062	3.344.546	3.937.418	3.437.513	1,239	1,028
11	2.431.041	2.453.173	2.197.010	2.406.109	0,904	0,981
12	1.687.170	1.463.087	1.861.939	2.288.492	1,104	1,564
Totaal:	52.658.164	42.689.416	32.104.325	36.840.683		

Tomaten los



Maand	AANVOER (KG)		OMZET (€)		MIDDENPRIJS (€ /kg)	
	2020	2021	2020	2021	2020	2021
1	493.818	336.016	723.739	480.131	1,466	1,429
2	440.965	375.548	657.530	476.754	1,491	1,269
3	526.150	524.036	830.127	810.269	1,578	1,546
4	1.000.437	942.138	778.420	803.576	0,778	0,853
5	1.192.755	1.134.515	367.312	476.827	0,308	0,420
6	1.219.789	1.693.566	357.318	497.793	0,293	0,294
7	1.035.619	1.480.166	313.826	569.513	0,303	0,385
8	1.299.965	1.087.806	279.360	980.026	0,215	0,901
9	1.201.225	1.147.120	968.689	859.823	0,806	0,750
10	1.030.654	681.133	1.139.954	612.897	1,106	0,900
11	482.791	461.783	306.323	288.320	0,634	0,624
12	266.383	196.032	329.182	186.212	1,236	0,950
Totaal:	10.190.551	10.059.859	7.051.780	7.042.141		



Hoogstraten

